
Handleiding voor de virtuele meeting 2020

De Care Property Invest meeting elektronisch bijwonen

Dit jaar zullen we een virtuele vergadering houden, waarbij u de mogelijkheid krijgt om de vergadering online bij te wonen, met behulp van uw smartphone, tablet of computer.

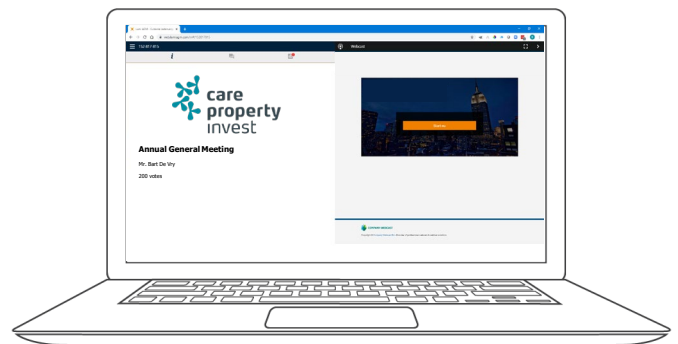
U kunt een live webcast van de vergadering bekijken, vragen stellen aan het bestuur en uw stemmen in realtime indienen.

Ga naar <https://web.lumiagm.com/m#/178357002> in uw webbrowser (geen Google-zoekopdracht) op uw smartphone, tablet of computer. Zorg ervoor dat u de nieuwste versies van Chrome, Safari, Edge hebt. **GEBRUIK GEEN INTERNET EXPLORER.**


Log tijdig in zodat je zeker weet dat je browser compatibel is.

Als u stemrecht heeft, voer uw gebruikersnaam en wachtwoord in en selecteer dan 'Login'.

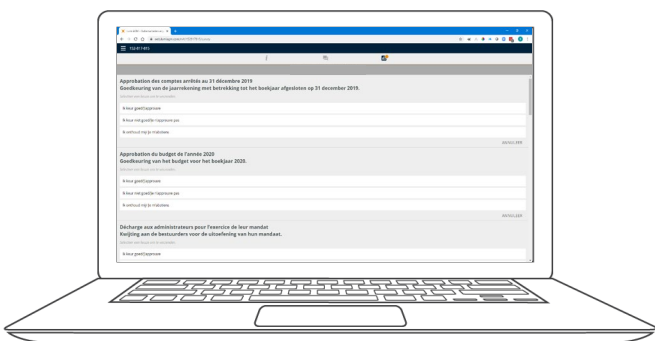
U kunt op de site inloggen vanaf 22 mei 2020.



NAVIGATIE

Wanneer de authenticatie gelukt is, wordt het infoscherm  weergegeven. U kunt bedrijfsinformatie bekijken, vragen stellen en pre-voting doen.


Er is geen webcast tijdens de pre-voting.



PRE-VOTING

stemming voor de meeting

Deze stemming zal een aantal dagen voor de meeting open zijn. Aandeelhouders die niet deelnemen aan de online de meeting, kunnen via deze weg stemmen.

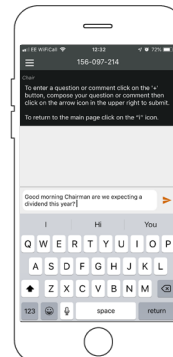

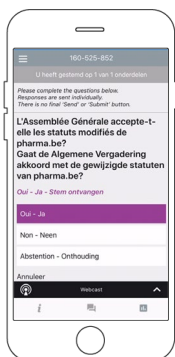
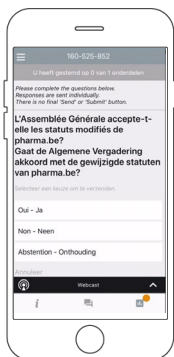
Klik op het icoon  om de pre-voting in te voeren.

Wanneer de pre-voting is geopend, worden de resoluties en de stemkeuzes weergegeven.

Om te stemmen selecteert u uw keuze uit de opties die op het scherm worden getoond.

Een bericht zal verschijnen dat uw stem is ontvangen.


Om uw stem te veranderen, druk op een andere keuze. Als u uw stem wilt annuleren, druk op Annuleren.



MULTI MOTION VOTING

Stemming tijdens de meeting

Deze stemming zal tijdens de vergadering worden geopend. Aandeelhouders kunnen tijdens de vergadering hun stem uitbrengen.

Klik op het icoon  om de multi motion voting in te voeren.

Wanneer de multi motion voting is geopend, worden de resoluties en de stemkeuzes weergegeven.


Om te stemmen selecteert u uw keuze uit de opties die op het scherm worden getoond.

Een bericht zal verschijnen dat uw stem is ontvangen.

Om uw stem te veranderen, druk op een andere keuze. Als u uw stem wilt annuleren, druk op Annuleren.

VRAGEN

Elk stemgerechtigd lid dat de vergadering bijwoont, mag vragen stellen.

Als u een vraag wilt stellen, selecteert u het berichtenicoon .

Berichten kunnen op elk moment tijdens de Q&A-sessie worden ingediend tot de voorzitter de sessie afsluit.

Typ uw bericht in de chatbox onderaan het berichtenscherm.

Als u tevreden bent met uw bericht, klikt u op de verzendknop.

Vragen die via het online platform worden verstuurd, worden gemodereerd voordat ze naar de voorzitter worden gestuurd.